

1

Ascolta e clicca sulla risposta corretta (A, B o C)

AUDIO




Image A ✓

Image B

Image C

2

Ascolta e clicca sulla risposta corretta (A, B o C)

AUDIO



Image A

Image B ✓

Image C

3

Ascolta e clicca sulla risposta corretta (A, B o C)

AUDIO



Image A

Image B

Image C ✓

4

Ascolta e clicca sulla risposta corretta (A, B o C)

AUDIO




Image A

Image B

Image C ✓

5

Ascolta e clicca sulla risposta corretta (A, B o C)

AUDIO




Image A ✓

Image B

Image C

6

Ascolta. Cosa senti?

AUDIO

5

8 ✓

6

7

Ascolta. Cosa senti?

AUDIO

my mother

my brother ✓

my father

8

Guarda. Cosa vedi?



a door ✓

a desk

a bed

9

Osserva. Qual'è la parola mancante?

I can ..... English.

run

sit

speak ✓

10

Osserva. Cosa dice la ragazza?



Sorry.

Goodbye.

**Thank you. ✓**

11

Ascolta. Cosa senti?

♪ AUDIO

a funny man

a hungry rat

**a funny hat ✓**

12

Ascolta. Cosa senti?

♪ AUDIO

A cat likes milk.

**My cat likes milk. ✓**

My cat drinks milk.

13

Ascolta. Che parola è?

♪ AUDIO

stamp

start

**stand ✓**

14

Ascolta. Che parola è?

♪ AUDIO

**read ✓**

road

ride

15

Ascolta la domanda e scopri la risposta

AUDIO

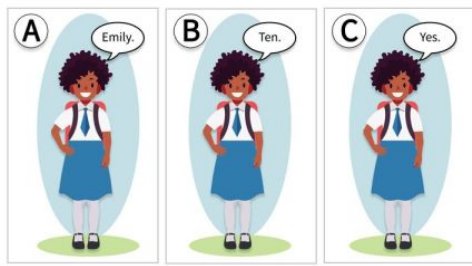


Image A ✓

Image B

Image C

16

Ascolta la domanda e scopri la risposta

AUDIO

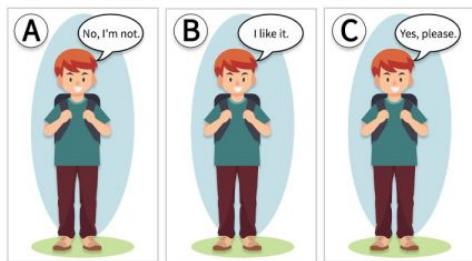


Image A ✓

Image B

Image C

17

Leggi la domanda e scopri la risposta

How old are you?

Yes, I am.

I'm nine. ✓

I'm at school.

18

Ascolta e trova l'immagine corretta

AUDIO

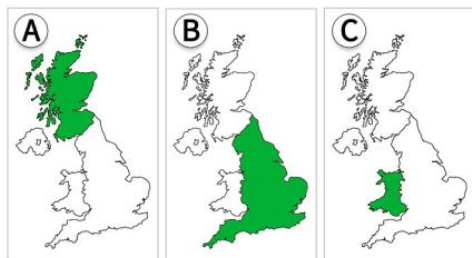


Image A

Image B ✓

Image C

19

Guarda l'immagine e trova la frase corretta



He's got very long hair.

**He's got black glasses. ✓**

He's got a white shirt.

20

Leggi la frase. Chi sta parlando? Trova l'immagine corretta



Image A

Image B

**Image C ✓**

Come here! Don't be scared!

21

Ascolta e trova l'immagine corretta

AUDIO



Image A

**Image B ✓**

Image C

22

Ascolta e trova l'immagine corretta

AUDIO




Image A

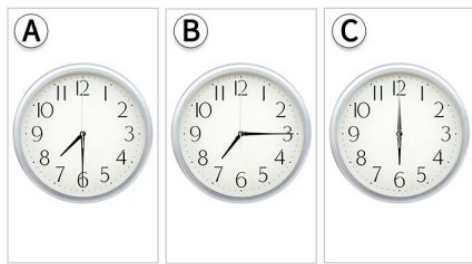
Image B

**Image C ✓**

23

Ascolta. Che ora è ?

AUDIO



**Image A** ✓

Image B

Image C

24

Ascolta e trova il giorno mancante

AUDIO

Thursday


**Tuesday** ✓

Monday

25

Ascolta e trova l'immagine corretta

AUDIO



**Image A** ✓

Image B

Image C

26

Ascolta la domanda e scopri la risposta

AUDIO

Yes, it is.

No, I don't.

**Yes, I have.** ✓

27

Ascolta la domanda e scopri la risposta

AUDIO

In the cafeteria.

No, thank you.

**Ham and salad.** ✓

28 Una donna ti ha fatto una domanda. Guarda la tua risposta. Che domanda ti ha fatto la donna?

I'm not very well.

**How are you?** ✓

Who are you?

Where are you from?

29 Leggi la frase. Dove lavora Martin?

My name's Martin. I sell bread and cakes.

**a baker's** ✓

a butcher's

an office

30 Guarda la foto di Jenny e Tom e trova la frase giusta.



**Jenny is Tom's friend.** ✓

Tom is Jenny's sister.

Jenny is Tom's aunt.

31 Ascolta Emma e Tim e trova la frase giusta.

🎧 AUDIO

Emma and Tim like apples.

Tim loves oranges and apples.

**Tim and Emma love oranges** ✓

32 Trova le due parole che non suonano allo stesso modo.

Hi, high

eye, I

**who, how** ✓

33

Ascolta e trova l'immagine corretta

AUDIO




Image A ✓

Image B

Image C

34

Ascolta e trova la parola per completare l'elenco.

AUDIO

soap

shelf

neck ✓

35

Ascolta e trova l'immagine corretta

AUDIO



Image A ✓

Image B

Image C