

1

Ecoute et clique sur la bonne réponse (A, B ou C)

AUDIO




Image A ✓

Image B

Image C

2

Ecoute et clique sur la bonne réponse (A, B ou C)

AUDIO



Image A

Image B ✓

Image C

3

Ecoute et clique sur la bonne réponse (A, B ou C)

AUDIO



Image A

Image B

Image C ✓

4

Ecoute et clique sur la bonne réponse (A, B ou C)

AUDIO




Image A

Image B

Image C ✓

5

Ecoute et clique sur la bonne réponse (A, B ou C)

AUDIO




Image A ✓

Image B

Image C

6

Ecoute. Qu'est-ce que tu entends ?

AUDIO

5

8 ✓

6

7

Ecoute. Qu'est-ce que tu entends ?

AUDIO

my mother

my brother ✓

my father

8

Regarde. Qu'est-ce que tu vois ?



a door ✓

a desk

a bed

9

Regarde. Quel est le mot qui manque ?

I can ..... English.

run

sit

speak ✓

10

Regarde. Que dit la fille ?



Sorry.

Goodbye.

**Thank you. ✓**

11

Ecoute. Qu'est-ce que tu entends ?

♪ AUDIO

a funny man

a hungry rat

**a funny hat ✓**

12

Ecoute. Qu'est-ce que tu entends ?

♪ AUDIO

A cat likes milk.

**My cat likes milk. ✓**

My cat drinks milk.

13

Ecoute. Quel est le mot ?

♪ AUDIO

stamp

start

**stand ✓**

14

Ecoute. Quel est le mot ?

♪ AUDIO

**read ✓**

road

ride

15

Écoute la question et trouve la réponse.

AUDIO

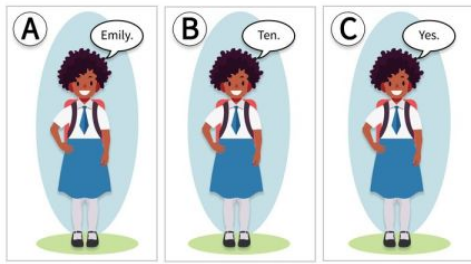


Image A ✓

Image B

Image C

16

Écoute la question et trouve la réponse.

AUDIO

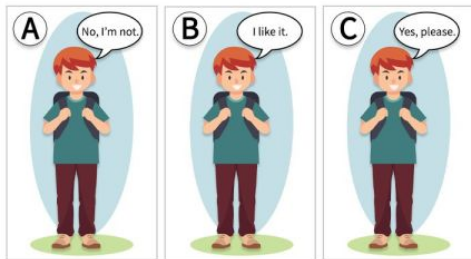


Image A ✓

Image B

Image C

17

Regarde la question et trouve la réponse.

How old are you?

It's nine.

I'm nine. ✓

I've got nine.

18

Écoute et trouve la bonne image.

AUDIO

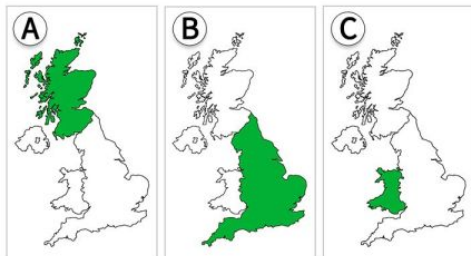


Image A

Image B ✓

Image C

19

Regarde l'image et trouve la bonne phrase.



He's got very long hair.

**He's got black glasses. ✓**

He's got a white shirt.

20

Regarde la phrase. Qui parle ? Trouvez la bonne image.



Image A

Image B

**Image C ✓**

Come here! Don't be scared!

21

Écoute et trouve la bonne image.

AUDIO




Image A

**Image B ✓**

Image C

22

Écoute et trouve la bonne image.

AUDIO




Image A

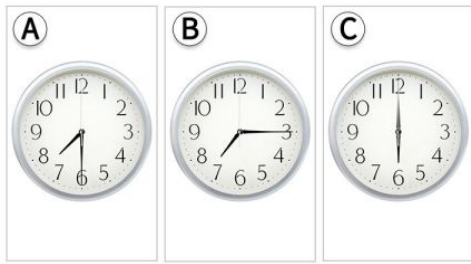
Image B

**Image C ✓**

23

Écoute. Quelle heure est-il ? Trouve la bonne image.

AUDIO



**Image A** ✓

Image B

Image C

24

Écoute et trouve le jour manquant.

AUDIO

Thursday


**Tuesday** ✓

Monday

25

Écoute et trouve la bonne image.

AUDIO



**Image A** ✓

Image B

Image C

26

Écoute la question et trouve la réponse.

AUDIO

Yes, it is.

No, I don't.

**Yes, I have.** ✓

27

Écoute la question et trouve la réponse.

AUDIO

In the cafeteria.

No, thank you.

**Ham and salad.** ✓

28 Une dame t'a posé une question. Regarde ta réponse. Quelle question la dame t'a-t-elle posée ?

I'm not very well.

**How are you? ✓**

Who are you?

Where are you from?

29 Regarde la phrase. Où Martin travaille-t-il ?

My name's Martin. I sell bread and cakes.

**a baker's ✓**

a butcher's

an office

30 Regarde l'image de Jenny et Tom et trouve la bonne phrase.



**Jenny is Tom's friend. ✓**

Tom is Jenny's sister.

Jenny is Tom's aunt.

31 Ecoute Emma et James et trouve la bonne phrase.

🎵 AUDIO

James loves football and basketball.

Emma can swim and doesn't like football.

**Emma and James like basketball. ✓**

32 Trouve les deux mots qui n'ont pas la même consonance.

prize, eyes

choose, lose

**push, brush ✓**

33

Écoute et trouve la bonne image.

AUDIO




Image A ✓

Image B

Image C

34

Lis la phrase et trouve les mots manquants

On Saturdays, Mr and Mrs Smith ...  
shopping at the supermarket.

are doing the

make the

do their ✓

35

Lis la question et trouve la bonne réponse

Where in London is the statue of Admiral  
Nelson?



Trafalgar Square ✓

Oxford Circus

Piccadilly Circus