

1

Hör gut hin und klick auf die richtige Antwort (A, B oder C).

AUDIO




Image A ✓

Image B

Image C

2

Hör gut hin und klick auf die richtige Antwort (A, B oder C).

AUDIO



Image A

Image B ✓

Image C

3

Hör gut hin und klick auf die richtige Antwort (A, B oder C).

AUDIO



Image A

Image B

Image C ✓

4

Hör gut hin und klick auf die richtige Antwort (A, B oder C).

AUDIO




Image A

Image B

Image C ✓

5

Hör gut hin und klick auf die richtige Antwort (A, B oder C).

AUDIO




Image A ✓

Image B

Image C

6

Hör gut hin. Was hörst Du?

AUDIO

5

8 ✓

6

7

Hör gut hin. Was hörst Du?

AUDIO

my mother

my brother ✓

my father

8

Schau genau hin. Was siehst Du?



a door ✓

a desk

a bed

9

Schau genau hin. Wie lautet das fehlende Wort?

I can English.

run

sit

speak ✓

10

Schau genau hin. Was sagt das Mädchen?



Sorry.

Goodbye.

Thank you. ✓

11

Hör gut hin. Was hörst Du?

🎵 AUDIO

a funny man

a hungry rat

a funny hat ✓

12

Hör gut hin. Was hörst Du?

🎵 AUDIO

A cat likes milk.

My cat likes milk. ✓

My cat drinks milk.

13

Hör gut hin. Welches Wort hörst Du?

🎵 AUDIO

stamp

start

stand ✓

14

Hör gut hin. Welches Wort hörst Du?

🎵 AUDIO

read ✓

road

ride

15

Hör Dir die Frage an und finde die richtige Antwort.

AUDIO

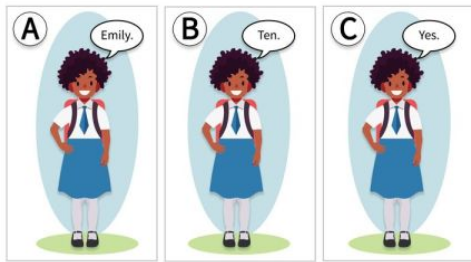


Image A ✓

Image B

Image C

16

Hör Dir die Frage an und finde die richtige Antwort.

AUDIO

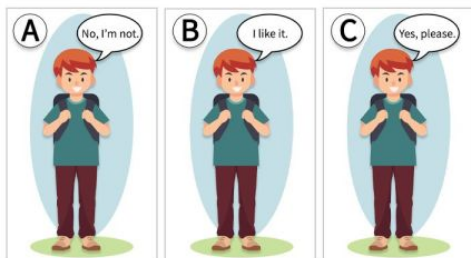


Image A ✓

Image B

Image C

17

Schau Dir die Frage an und finde die richtige Antwort.

How old are you?

It's nine.

I'm nine. ✓

I've got nine.

18

Hör gut hin und finde das dazugehörige Bild.

AUDIO

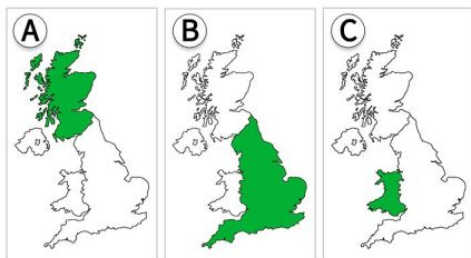


Image A

Image B ✓

Image C

19

Schau Dir das Bild gut an und finde den richtigen Satz.



He's got very long hair.

He's got black glasses. ✓

He's got a white shirt.

20

Schau Dir den Satz an. Wer spricht? Finde das richtige Bild.



Image A

Image B

Image C ✓

Come here! Don't be scared!

21

Hör gut hin und finde das dazugehörige Bild.

♪ AUDIO




Image A

Image B ✓

Image C

22

Hör gut hin und finde das dazugehörige Bild.

♪ AUDIO




Image A

Image B

Image C ✓

23

Hör gut hin. Wie viel Uhr ist es? Finde das richtige Bild.

AUDIO

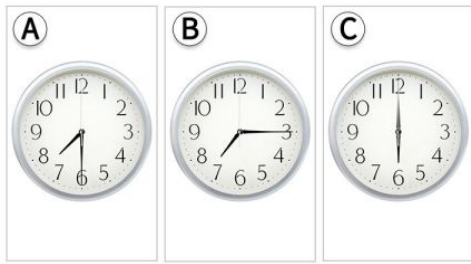


Image A ✓

Image B

Image C

24

Hör gut hin und finde den fehlenden Tag heraus.

AUDIO

Thursday

Tuesday ✓

Monday

25

Hör gut hin und finde das dazugehörige Bild.

AUDIO




Image A ✓

Image B

Image C

26

Hör Dir die Frage an und finde die richtige Antwort.

AUDIO

Yes, it is.

No, I don't.

Yes, I have. ✓

27

Hör Dir die Frage an und finde die richtige Antwort.

AUDIO

In the cafeteria.

No, thank you.

Ham and salad. ✓

28

Eine Dame hat Dir eine Frage gestellt. Schau Dir Deine Antwort an. Was hat Dich die Dame gefragt?

I'm not very well.

How are you? ✓

Who are you?

Where are you from?

29

Schau Dir den Satz genau an. Wo arbeitet Martin?

My name's Martin. I sell bread and cakes.

a baker's ✓

a butcher's

an office

30

Schau Dir das Bild von Jenny und Tom an und finde den dazugehörigen Satz.



Jenny is Tom's friend. ✓

Tom is Jenny's sister.

Jenny is Tom's aunt.

31

Hör Dir an, was Emma und James sagen, und finde den richtigen Satz.

🎵 AUDIO

James loves football and basketball.

Emma can swim and doesn't like football.

Emma and James like basketball. ✓

32

Finde die beiden Worte, die sich nicht gleich anhören.

prize, eyes

choose, lose

push, brush ✓

33

Hör gut hin und finde das dazugehörige Bild.

AUDIO




Image A ✓

Image B

Image C

34

Lies den Satz und finde das fehlende Wort.

On Saturdays, Mr and Mrs Smith ...
shopping at the supermarket.

are doing the

make the

do their ✓

35

Lies die Frage und finde die richtige Antwort.

Where in London is the statue of Admiral
Nelson?



Trafalgar Square ✓

Oxford Circus

Piccadilly Circus